

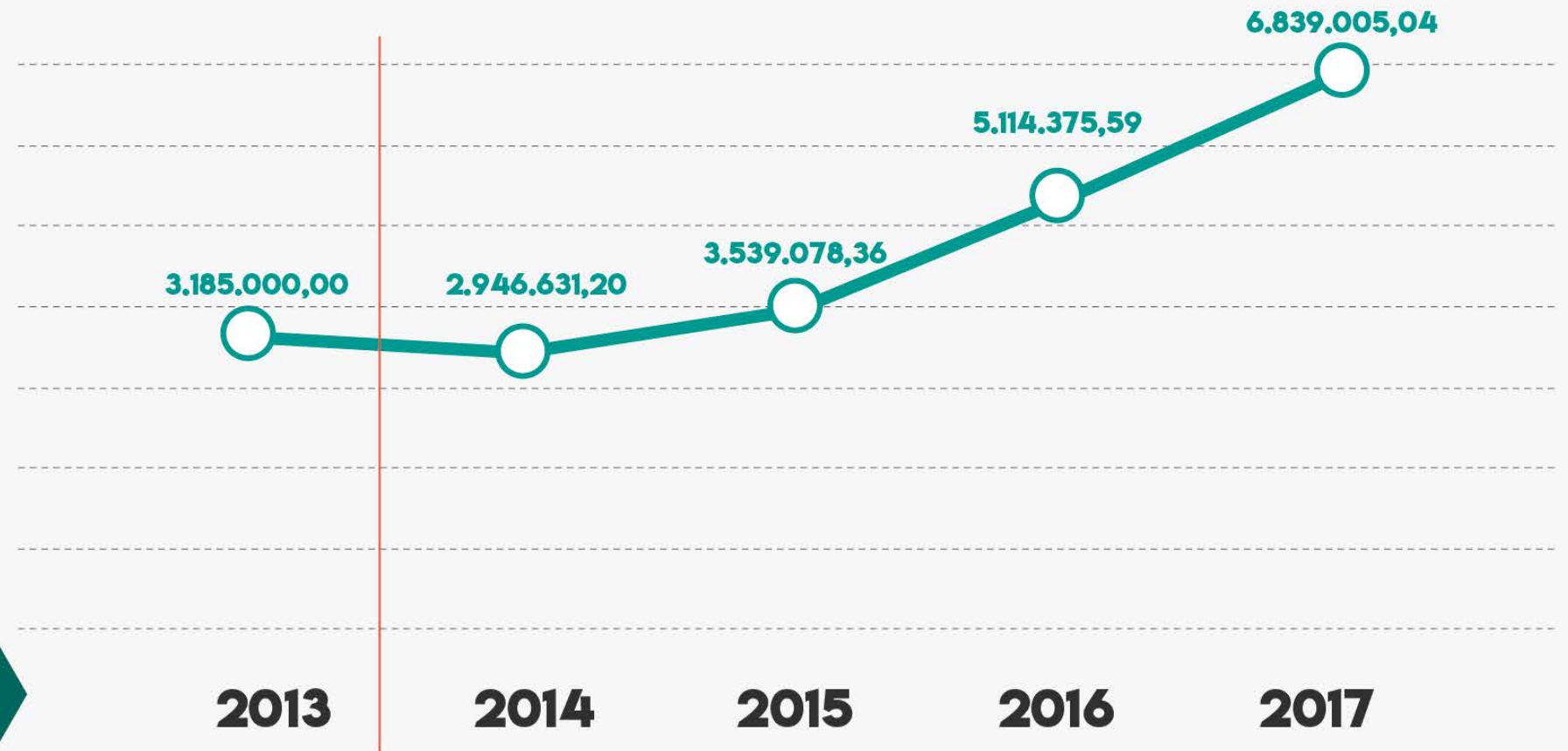


HOSPITAL NOSSA
SENHORA DO
PERPÉTUO
SOCORRO

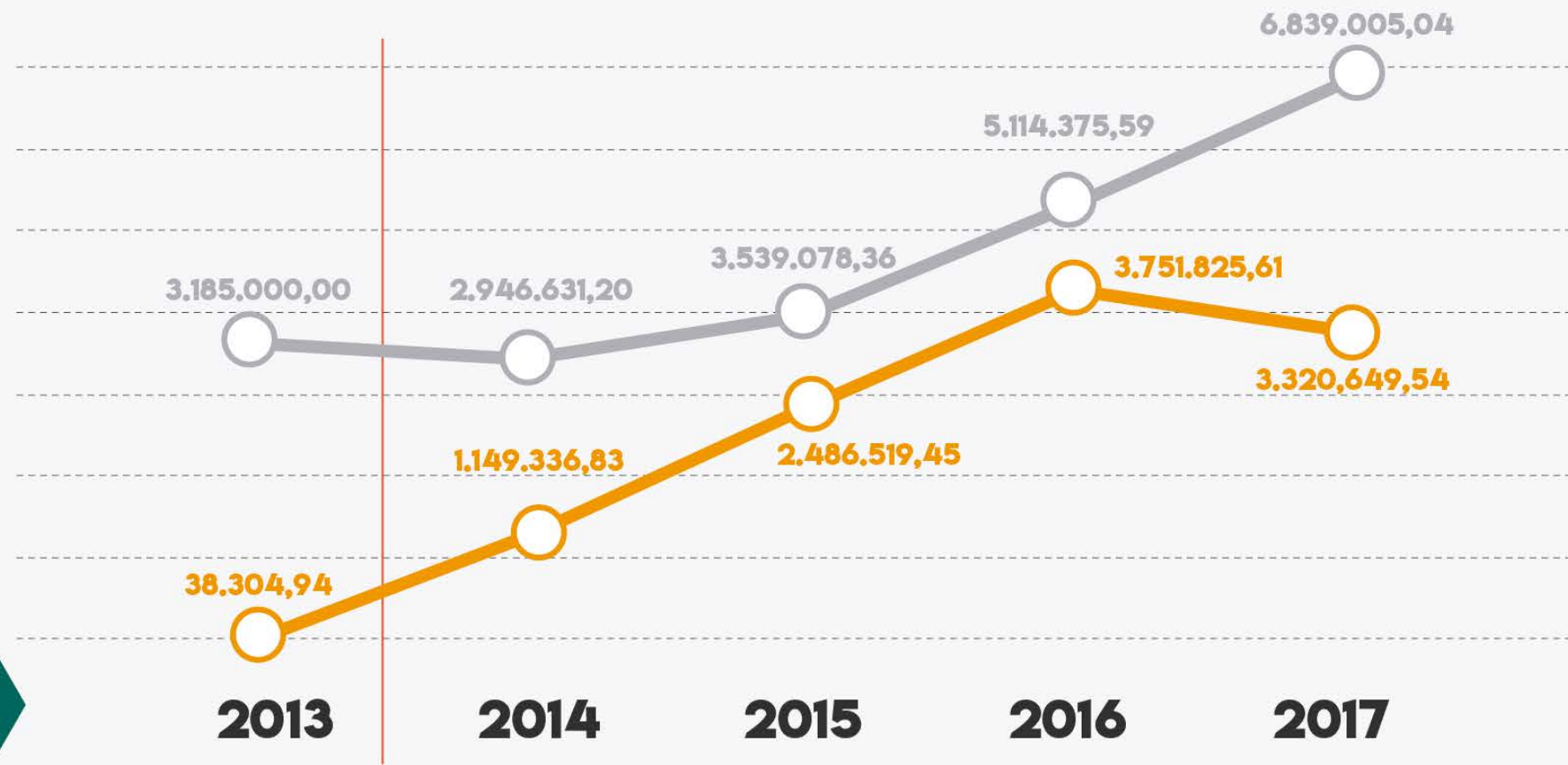
PROGRAMA
GASPAR
É + saúde



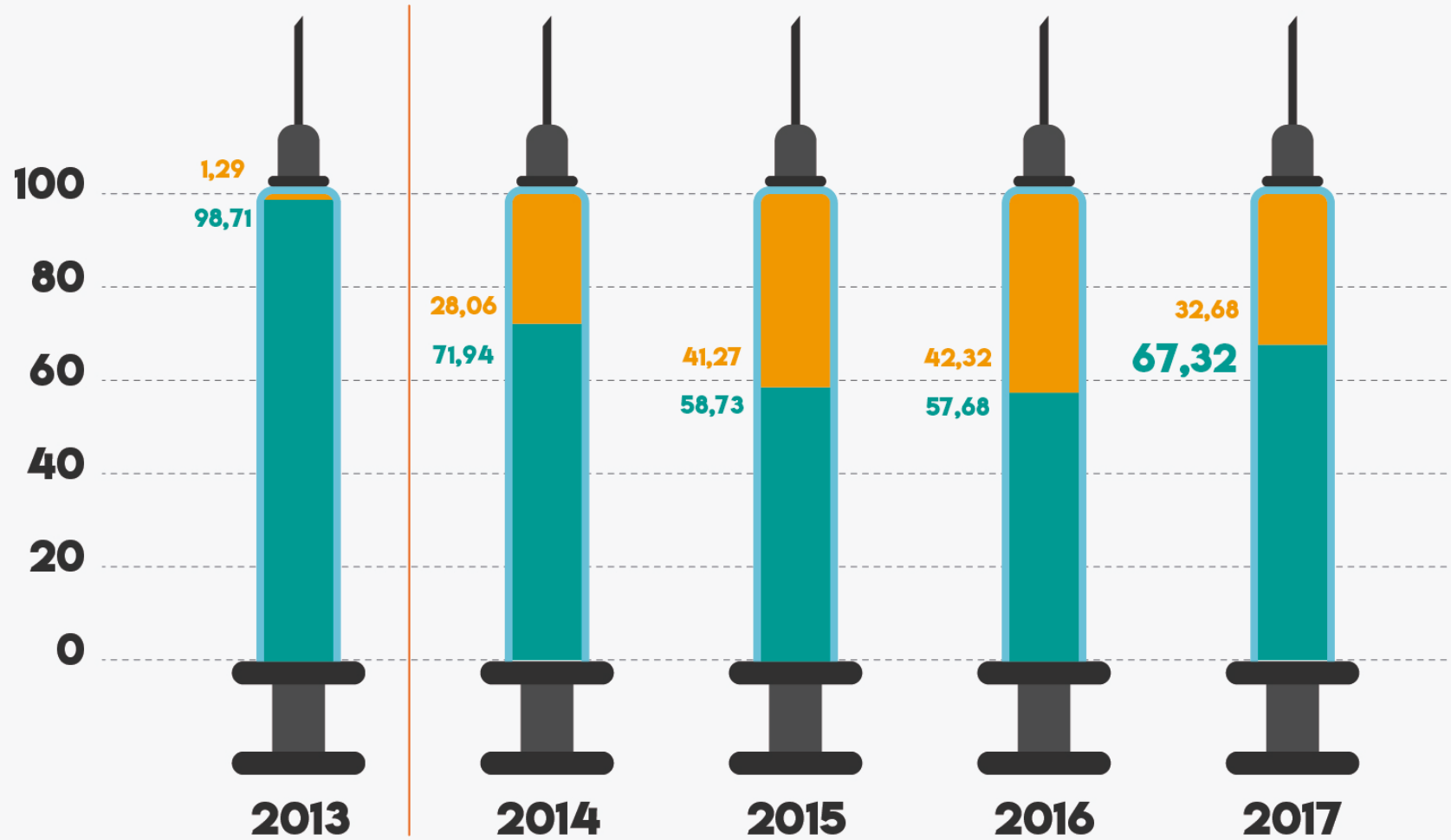
EVOLUÇÃO DOS INVESTIMENTOS MUNICIPAIS



EVOLUÇÃO DOS INVESTIMENTOS FEDERAIS



MUNICIPAL X FEDERAL/ESTADUAL



 MUNICIPAL

 FEDERAL / ESTADUAL

APURAÇÃO CONTÁBIL 2017

RECURSOS FEDERAIS

Mac - produção e ambulatório - R\$ 2.871.624,00
Leitos de Retaguarda - x

R\$ 2.871.624,00

RECURSOS MUNICIPAIS

Cirurgias eletivas - x
Plantão P.A. e Sobreaviso - R\$ 4.425.408,00
Custeio - IGH* - R\$ 3.032.512,00

R\$ 7.457.920,00

TOTAL DAS RECEITAS

R\$ 11.479.767,00

RECURSOS PRÓPRIOS HOSPITAL

Saúde Suplementar- Particulares - R\$ 1.116.347,00
Receitas de Aluguéis - R\$ 6.000,00
Campanhas e Doações - R\$ 27.876,00

R\$ 1.150.223,00

APURAÇÃO CONTÁBIL 2017








DESPESAS - TOTAL: R\$ 13.093.408,00

PESSOAL E ENCARGOS R\$ 1.939.937,00	GASTO PROGRAMA DE SAÚDE R\$ 7.640.497,00	SERVIÇO PÚBLICO - CELESC R\$ 279.293,00
MANUTENÇÃO PREDIAL R\$ 127.828,00	SERVIÇOS PROFISSIONAIS R\$ 252.942,00	LAVANDERIA R\$ 103.510,00
CUSTO HOTELARIA R\$ 99.353,00	MATERIAL EXPEDIENTE R\$ 44.584,00	ACORDOS JUDICIAIS R\$ 429.217,00
ESPECIALIDADES MÉDICAS R\$ 2.116.383,00	DESPESAS FINANCEIRAS R\$ 15.957,00	SERVIÇOS GERAIS R\$ 43.907,00









RECEITAS 1º SEMESTRE 2018

	JAN/18	FEV/18	MAR/18	ABR/18	MAI/18	JUN/18	ACULULADO 1º SEMESTRE
1 - RECURSOS FEDERAIS							2.215.812
1.1 Mac-produção e ambulatório	239.302	239.302	239.302	239.302	239.302	239.302	1.435.812
1.2 Leitos de Retaguarda	130.000	130.000	130.000	130.000	130.000	130.000	780.000
2 - RECURSOS MUNICIPAIS							4.179.999
2.1 Cirurgias Eletivas	-	-	20.500	-	-	34.540	55.040
2.2 Plantão Pronto Atendimento e Sobreaviso	368.784	368.784	368.784	368.784	368.784	368.784	2.212.704
2.3 Custeio - IGH*	138.695	110.763	846.758	420.092	247.070	148.877	1.912.255
3 - RECURSOS PRÓPRIOS HOSPITAL							336.240
3.1 Serviços Planos de Saúde Suplementar e Particulares	106.767	130.528	124.880	84.770	124.140	107.454	678.539
3.2 Receitas de Aluguéis	500	500	500	500	500	500	3.000
3.3 Campanhas e Doações	4.320	4.971	-	8.260	5.220	4.896	27.667
TOTAL DAS RECEITAS	988.368	984.848	1.730.724	1.251.708	978.184	1.034.353	6.968.185

DESPESAS 1º SEMESTRE 2018

DESCRIÇÃO DA DESPESA	JAN/18	FEV/18	MAR/18	ABR/18	MAI/18	JUN/18	TOTAL 1º SEMESTRE
1 - PESSOAL E ENCARGOS	320.662	302.349	458.101	404.267	393.055	426.240	1.814.182
2 - SERVIÇOS DE TERCEIROS	428.230	395.615	433.384	419.111	388.534	371.562	3.219.222
 ANESTESIOLOGIA	34.353	42.075	42.075	42.075	42.075	42.075	244.728
 ANGIOLO- ORTOPEDIA	6.100	6.100	2.771	2.770	-	-	5.541
 CIRURGIA GERAL	28.886	15.495	28.207	6.140	15.737	19.982	17.741
 CLÍNICA MÉDICA	16.066	9.645	13.669	23.243	15.091	23.278	100.992
 OBSTETRÍCIA	61.512	61.412	54.635	61.225	60.936	60.571	360.291
 ORTOPEDIA	20.306	20.328	9.994	20.327	20.087	23.076	114.118
 PEDIATRIA	84.025	78.581	68.675	75.948	73.393	76.413	378.454

DESPESAS 1º SEMESTRE 2018

DESCRIÇÃO DA DESPESA	JAN/18	FEV/18	MAR/18	ABR/18	MAI/18	JUN/18	TOTAL 1º SEMESTRE
2 - SERVIÇOS DE TERCEIROS	428.230	395.615	433.384	419.111	388.534	371.562	3.219.222
 PA-PLANTÃO/ SOBREAVISO	186.898	125.374	164.519	187.383	158.215	126.167	948.556
 LABORATÓRIOS/ EXAMES	55.157	59.200	29.441	61.697	51.165	44.707	301.367
 IMPOSTOS RETIDOS	6.149	36.605	48.840	51.078	37.018	38.205	217.895
 3 - SERVIÇO PÚBLICO - CELESC	8.804	5.071	111.248	33.850	30.154	23.491	212.618
4 - MATERIAL DE USO DO PACIENTE	89.577	24.207	257.040	85.051	123.202	108.171	687.248
 MEDICAMENTO	36.467	9.207	179.650	29.915	53.633	40.472	349.344
 MATERIAL MÉDICO HOSPITAL	23.285	5.105	38.695	17.057	35.756	26.980	146.878
 MATERIAL ORTOPÉDICO	17.325	2.895	26.895	24.537	21.828	27.246	120.726
 LINDE GASES-OXIGÊNIO	12.500	7.000	11.800	13.542	11.985	13.473	70.300

DESPESAS 1º SEMESTRE 2018

DESCRIÇÃO DA DESPESA

	JAN/18	FEV/18	MAR/18	ABR/18	MAI/18	JUN/18	TOTAL 1º SEMESTRE
5 - SERVIÇOS DE HONORÁRIOS - PROF	47.800	46.530	55.780	80.611	72.060	40.440	343.221
6 - DESPESAS GERAIS/ FINANCEIRAS	-	-	-	1.220	5.898	9.341	16.459
7 - HOTELARIA	34.112	25.504	75.376	43.934	54.398	59.226	292.010
8 - BLOQUEIO JUDICIAL/ BACENJUD	-	-	-	68.225	35.948	10.040	114.213
9 - DEPRECIAÇÃO DE USO	18.732	18.732	18.732	18.732	18.732	18.732	112.392
10 - BENEFÍCIOS FUNCIONÁRIOS	7.345	5.580	6.385	5.056	7.565	6.105	38.036
11 - LAVANDERIA	13.450	16.300	18.150	15.878	16.378	15.378	95.534
12 - OUTRAS DESPESAS	18.223	15.550	20.898	20.395	24.000	16.773	115.839
TOTAL	986.935	855.438	1.747.388	1.195.790	1.169.924	1.105.499	7.060.974

RESULTADO OPERACIONAL

RECEITAS OPERACIONAIS

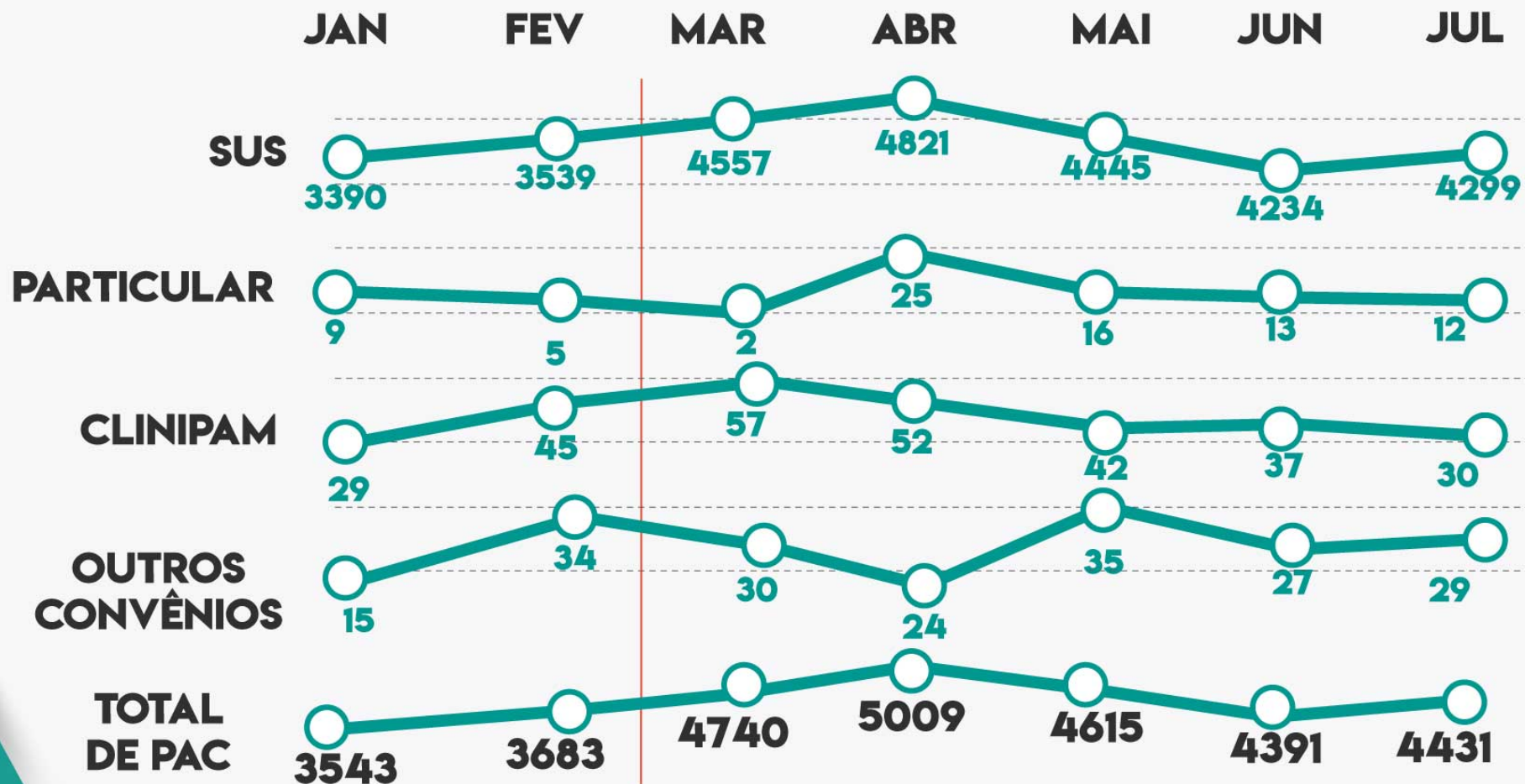
R\$ 5.055.930,00

DESPESAS OPERACIONAIS

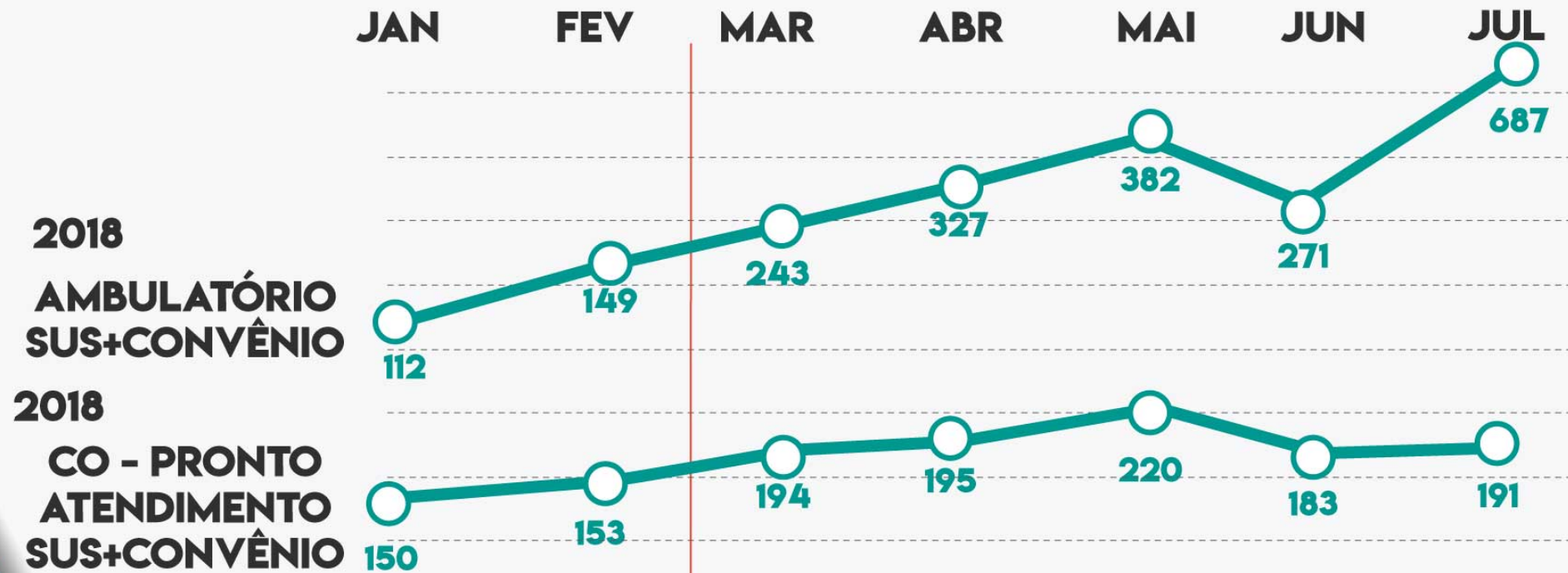
R\$ 7.060.974

Resultado: Déficit Operacional de (R\$2.055.044,00)

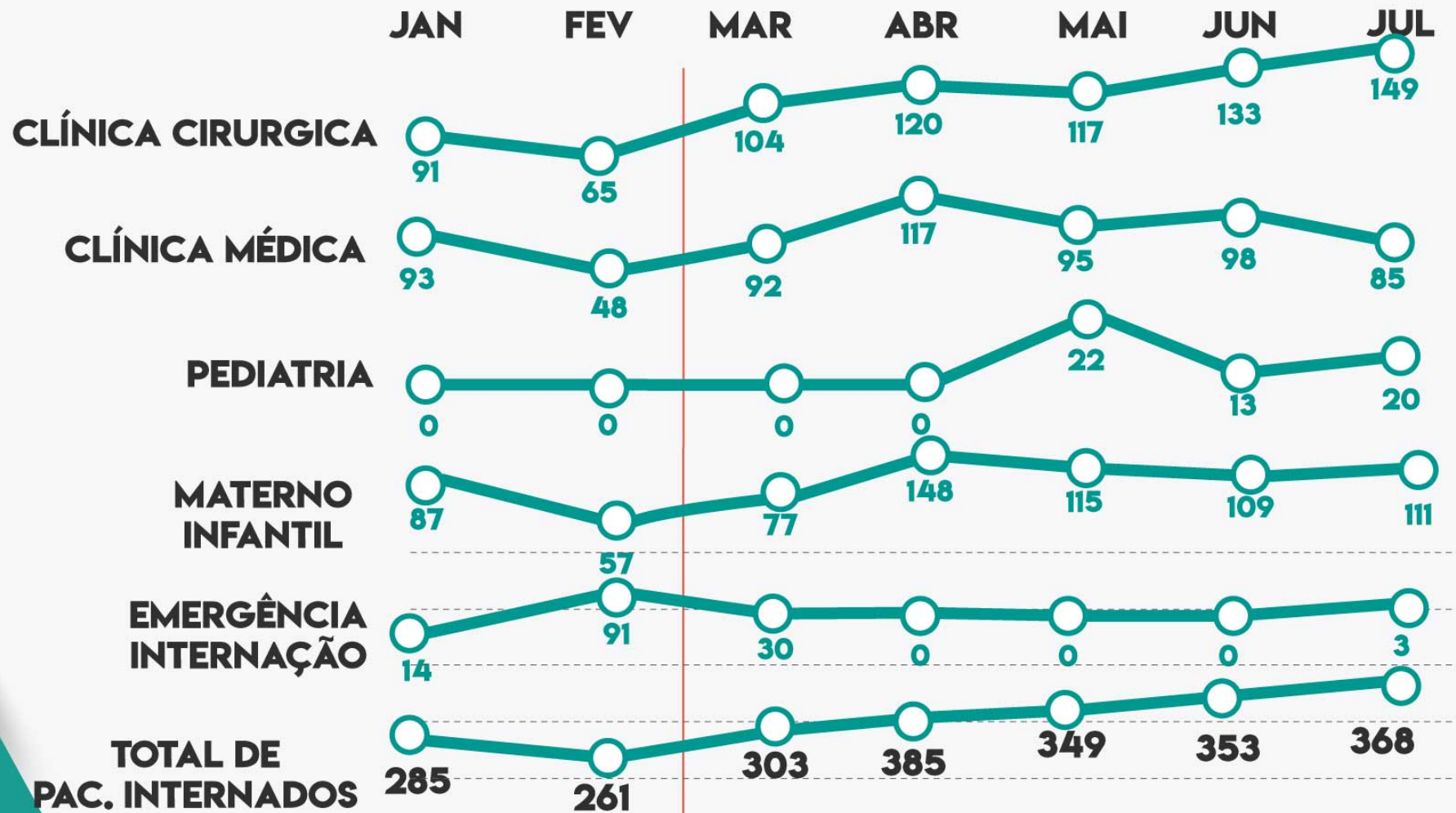
ESTATÍSTICAS DE ATENDIMENTO



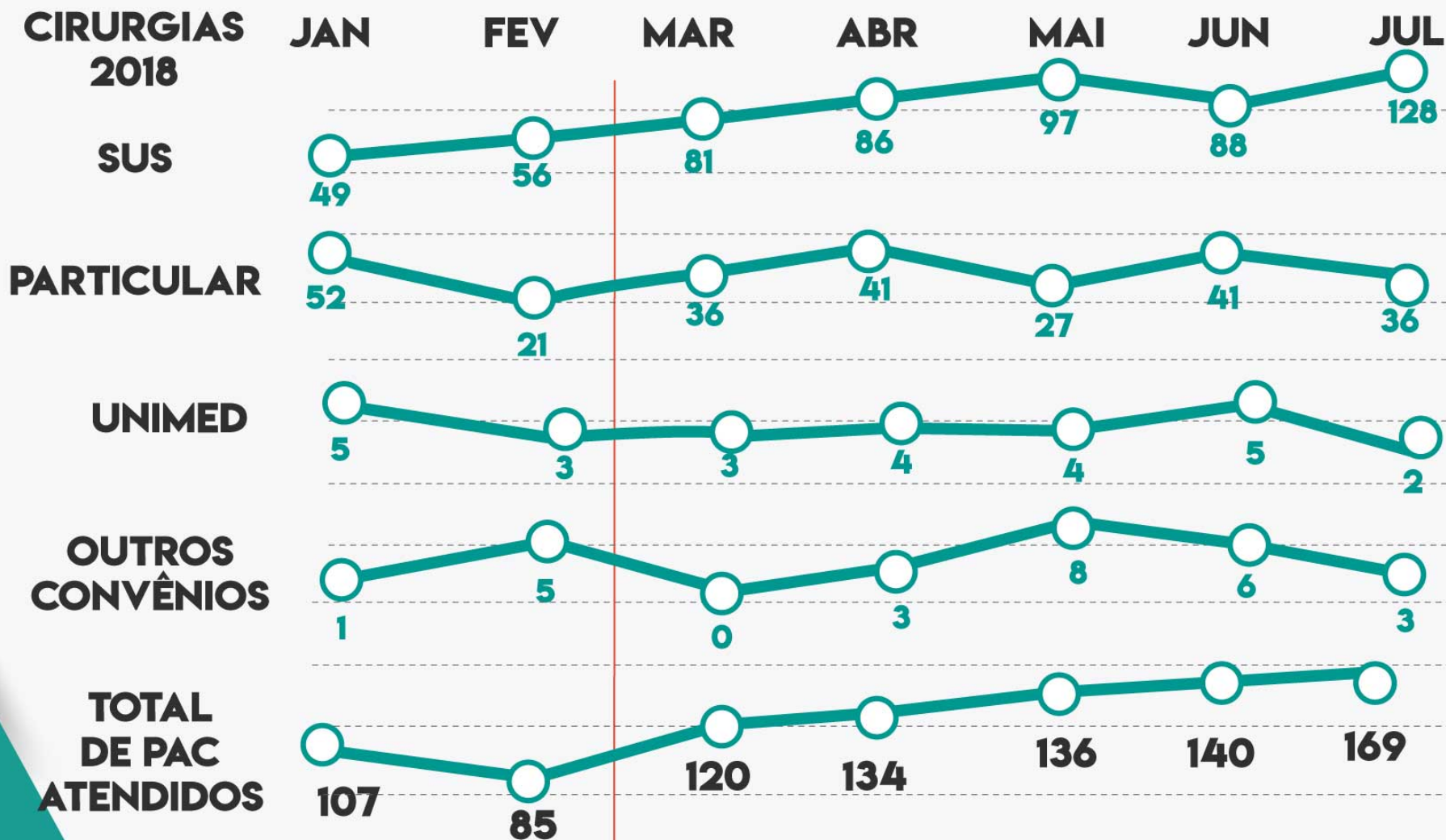
ESTATÍSTICAS DE ATENDIMENTO



ESTATÍSTICAS DE ATENDIMENTO

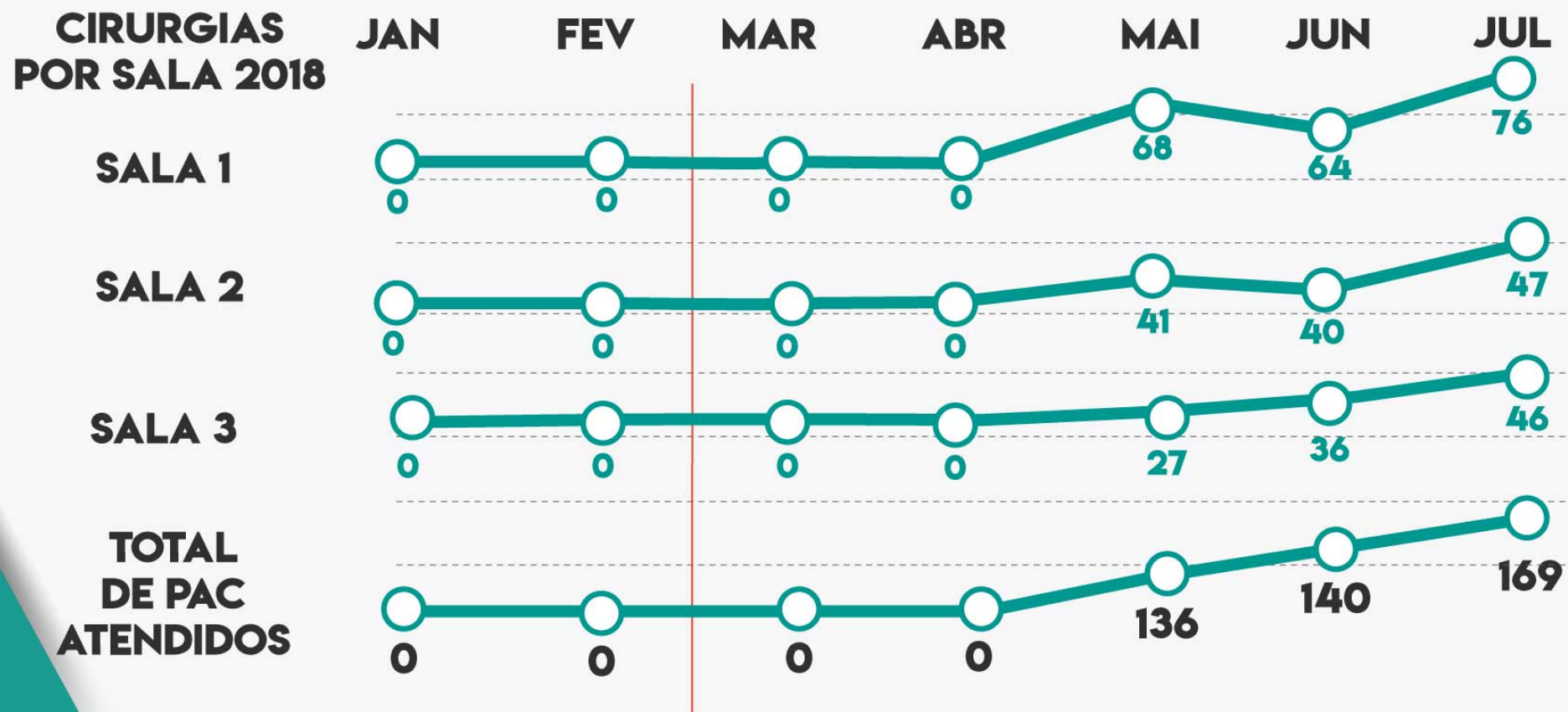


ESTATÍSTICAS DE ATENDIMENTO



ESTATÍSTICAS DE ATENDIMENTO

CIRURGIAS POR SALA 2018



OBRIGADO

KLEBER EDSON WAN-DALL

PREFEITO MUNICIPAL

LUIZ CARLOS SPENGLER FILHO

VICE PREFEITO

CARLOS ROBERTO PEREIRA

SECRETÁRIO MUNICIPAL DA SAÚDE

WILLYAN KAYSER DA ROSA

PRESIDENTE DA COMISSÃO INTERVENTORA

ELSON MARSON JUNIOR

*DIRETOR ADMINISTRATIVO DO HOPITAL NOSSA
SENHORA DO PERPÉTUO SOCORRO*

PREFEITURA DE
GASPAR



GASPAR
FAZER +
E MELHOR
SECRETARIA DE SAÚDE

PROGRAMA
GASPAR
É + saúde

